




FUNDACIÓN
ACCENTURE



JUNTOS
por el EMPLEO
de los más vulnerables

AD EMPLEA+ DIGITAL

INTERNET CON RESPONSABILIDAD



FEDERACIÓN INTERNACIONAL
Fe y Alegría

Movimiento de Educación Popular Integral y Promoción Social



FORMACIÓN PARA EL TRABAJO

Conocimientos digitales



Cursos de conocimientos y competencias digitales

Cada curso se estructura de la siguiente manera...

1. Empezamos



2. Nos sumergimos



3. Experiencia digital



5. Para terminar



4. No te olvides



Un avatar nos guía por todo el Aula

La estructura de los cursos es flexible

Conocimientos digitales



Cursos de conocimientos y competencias digitales

Estructura de cursos

1. Empezamos

Videoanimación con el objetivo de:

- Dar la bienvenida al curso
- Presentar los principales contenidos que se van a tratar y los objetivos que se pretende alcanzar
- Mostrar la estructura del curso y cómo se va a abordar

tratar y los



2. Nos sumergimos

- **Contenido VIRTUALIZADO e INTERACTIVO** en el que se profundiza en la materia. Incluye aspectos teóricos y ejercicios prácticos, con los que la persona beneficiaria aprenderá los conceptos digitales que se presentan en cada curso
- Está compuesto por diferentes píldoras formativas (entre 4 y 5)
- Incluye el apartado Sumérgete en habilidades



Conocimientos digitales



Cursos de conocimientos y competencias digitales

Estructura de cursos

3. Experiencia Digital

- Ejercicio EXCLUSIVO del curso **Mundo Digital**
- Actividad práctica para empezar a entrenar la parte teórica vista en el ejercicio **Nos sumergimos**

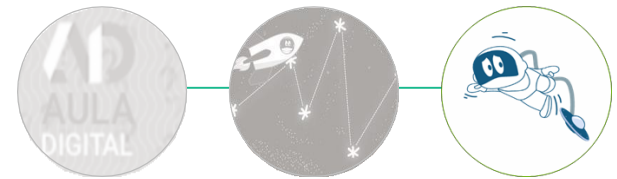


4. No te olvides

- **Infografía.** Ideas clave del curso, con los contenidos que no se deben olvidar, y que conviene repasar de vez en cuando para afianzar lo aprendido
- **Videoanimación.** Resumen de los contenidos clave vistos durante el curso. SÓLO DISPONIBLE en el curso Mundo Digital



Conocimientos digitales



Cursos de conocimientos y competencias digitales

Estructura de cursos

5. Para terminar

- **Cuestionario de conocimiento.** Prueba de destreza para demostrar lo aprendido. Si todas las respuestas son correctas, el curso se dará por completado
- Cada persona lo tendrá que realizar de forma individual, en el ordenador

MUNDO DIGITAL
Para terminar...

Hola de nuevo y...

¡Enhorabuena por haber llegado al último ejercicio del curso MUNDO DIGITAL! Ha llegado el momento de que conozcas cuánto has aprendido. ¿CÓMO?, pues muy sencillo, presta atención.

Te voy a hacer 5 preguntas relacionadas con el contenido del curso y te proporcionaré varias opciones de respuesta. Tu solo tendrás que seleccionar aquella/o que consideres más adecuada/s, ¿a que es sencillo?

Recuerda prestar mucha atención a las preguntas y evita el contacto con cualquier elemento que distraiga tu atención.

También te puede resultar útil visitar la **Guía rápida** para que conozcas el tipo de preguntas que vas a encontrar. Si prefieres empezar, pulsa en **"Saltar Guía rápida y comenzar ejercicio"**.

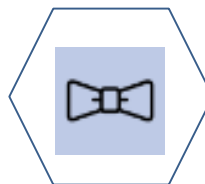
SALTAR GUÍA RÁPIDA Y COMENZAR EJERCICIO VER GUÍA RÁPIDA

© 2018 Accenture todos los derechos reservados

Anexo conocimientos digitales



Nuevos conocimientos digitales



INTERNET CON RESPONSABILIDAD

| Indice | Descripción |
|---|---|
| 1. Bienvenido a la ciudadanía digital | |
| 1.1 ¿Qué es? | Introducción acerca de la ciudadanía digital y ciudadanía tradicional, la relación entre ambas, sus características, quiénes la componen y sus normas. |
| 1.2 Los nueve elementos | Conocer los beneficios y los nueve elementos de la ciudadanía digital sobre 3 aspectos sociales: Respeto digital, Educación digital y Protección digital. |
| 1.3 Juego: Construyendo mi ciudadanía digital | Juego para construir tu propia ciudadanía digital afianzando los conocimientos sobre los nueve elementos principales que definen la ciudadanía digital. |
| 1.4 Derechos y responsabilidades | Conocer los principales derechos y responsabilidades digitales que tiene una persona en internet. |
| 2. Utilizar recursos de internet | |
| 2.1 ¿A quiénes pertenecen? | Conocer todo lo que implica sobre Propiedad Intelectual; Derechos de autor y Copyright; el Copyleft; Dominio Público, Normativas y sanciones; y finalmente sobre las licencias Creative Commons. |
| 2.2 Juego: Construye tu Creative Commons | Juego para poner en práctica lo aprendido sobre la licencia Creative Commons. |
| 2.3 ¿Cómo usarlos? | Recomendaciones de cómo usar el contenido publicado con licencia y citar de forma correcta los recursos o fuentes de información de las demás personas o instituciones, respetando la propiedad intelectual y los derechos de autor. |
| 3. La Red, mejor con red | |
| 3.1 Kit de confianza digital | Recomendaciones en temas de seguridad como ser: Utilizar contraseñas fuertes; Usar aplicaciones de encriptación de datos; Comprar en Páginas seguras; Emplear Firewalls; Instalar Antivirus; Cuidado con el phishing; y Conectarse solo en wifis seguras. |
| 3.2 Primeros auxilios digitales | Descripción de algunos ejemplos como situaciones de ataque y engaño en la red, identificando el tipo de problema y sus posibles soluciones. |
| 3.3 ¿Y las personas más jóvenes? | Recomendaciones para el uso seguro y responsable de internet en el caso de menores de edad. El uso de una configuración segura y de herramientas de control parental como medida de apoyo en la mediación de reglas y límites a menores de edad. |