




FUNDACIÓN
ACCENTURE



JUNTOS
por el EMPLEO
de los más vulnerables

AD EMPLEA+ DIGITAL

LA NUBE



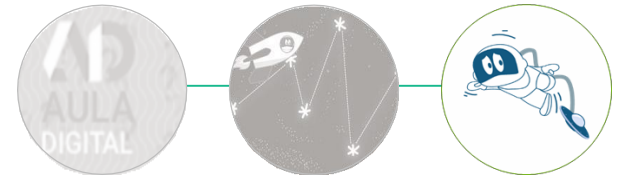
FEDERACIÓN INTERNACIONAL
Fe y Alegría

Movimiento de Educación Popular Integral y Promoción Social



FORMACIÓN PARA EL TRABAJO

Conocimientos digitales



Cursos de conocimientos y competencias digitales

Cada curso se estructura de la siguiente manera...

1. Empezamos



2. Nos sumergimos



3. Experiencia digital



5. Para terminar



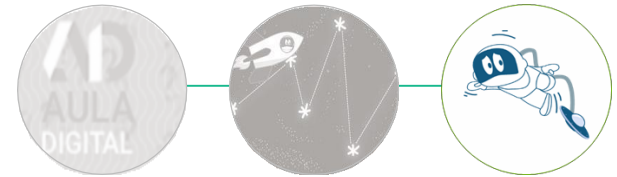
4. No te olvides



Un avatar nos guía por todo el Aula

La estructura de los cursos es flexible

Conocimientos digitales



Cursos de conocimientos y competencias digitales

Estructura de cursos

1. Empezamos

Videoanimación con el objetivo de:

- Dar la bienvenida al curso
- Presentar los principales contenidos que se van a tratar y los objetivos que se pretende alcanzar
- Mostrar la estructura del curso y cómo se va a abordar

tratar y los

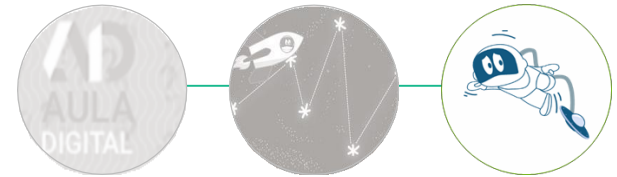


2. Nos sumergimos

- **Contenido VIRTUALIZADO e INTERACTIVO** en el que se profundiza en la materia. Incluye aspectos teóricos y ejercicios prácticos, con los que la persona beneficiaria aprenderá los conceptos digitales que se presentan en cada curso
- Está compuesto por diferentes píldoras formativas (entre 4 y 5)
- Incluye el apartado Sumérgete en habilidades



Conocimientos digitales



Cursos de conocimientos y competencias digitales

Estructura de cursos

3. Experiencia Digital

- Ejercicio EXCLUSIVO del curso **Mundo Digital**
- Actividad práctica para empezar a entrenar la parte teórica vista en el ejercicio **Nos sumergimos**

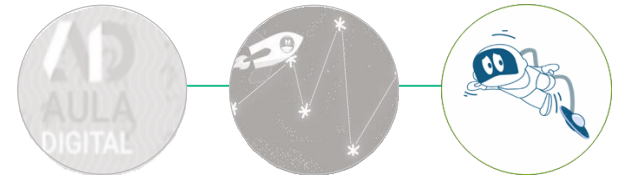


4. No te olvides

- **Infografía.** Ideas clave del curso, con los contenidos que no se deben olvidar, y que conviene repasar de vez en cuando para afianzar lo aprendido
- **Videoanimación.** Resumen de los contenidos clave vistos durante el curso. SÓLO DISPONIBLE en el curso Mundo Digital



Conocimientos digitales



Cursos de conocimientos y competencias digitales

Estructura de cursos

5. Para terminar

- **Cuestionario de conocimiento.** Prueba de destreza para demostrar lo aprendido. Si todas las respuestas son correctas, el curso se dará por completado
- Cada persona lo tendrá que realizar de forma individual, en el ordenador



Anexo conocimientos digitales





LA NUBE

Indice	Descripción
1. Estar en la nube	
1.1 ¿Estoy en la nube?	Tomar consciencia de que utilizamos la nube a diario: al consultar un email enviado, subir una foto a una red social, etc. se está utilizando informática en la nube en este momento, aunque no seamos consciente de ello.
1.2 Juego	¿Qué está en la nube y qué no?
2. La nube informática	
2.1 ¿Qué es...?	Fundamentos de la NUBE: <ul style="list-style-type: none"> • Como lugar de almacenamiento. • Para la ejecución programas y aplicaciones en línea. • Como espacios de discusión y trabajo colaborativo.
2.2 Y, ¿para qué me sirve?	Ventajas: <ul style="list-style-type: none"> • Ubicuidad y movilidad (el acceso desde cualquier sitio si tienes internet). • Los servicios ubicados en la nube son muy fáciles de usar. • Capacidad de almacenamiento casi ilimitada. • Flexibilidad: Acceso y capacidad ilimitada. • Potenciación del trabajo en grupo y productividad. • Mención a la ventajas de la nube para las empresas/pymes/autónomos.
2.3 Juego	
3. Sin miedo a la nube	
3.1 Un paseo por la nube	Servicios de almacenamiento/backup de seguridad más populares que usan la nube: Google Drive, One drive, iCloud,Dropbox, las herramientas colaborativas de Google (Google Drive, Google Photos, Grupos, Hangouts, Google Calendar, Google Keep) y las herramientas colaborativas de Microsoft.
3.2 ¿Están mis datos seguros?	<ul style="list-style-type: none"> • Responsabilidad de los proveedores del servicio: por contenido ilegales, protección de datos, intimidad, etc. • Consejos de seguridad: Contraseñas, encriptación, configuración, etc.