




FUNDACIÓN
ACCENTURE



JUNTOS
por el EMPLEO
de los más vulnerables

AD EMPLEA+ DIGITAL

TU NUEVA AGENDA



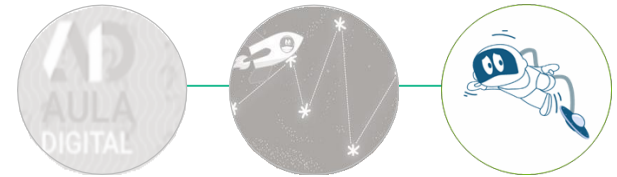
FEDERACIÓN INTERNACIONAL
Fe y Alegría

Movimiento de Educación Popular Integral y Promoción Social



FORMACIÓN PARA EL TRABAJO

Conocimientos digitales



Cursos de conocimientos y competencias digitales

Cada curso se estructura de la siguiente manera...

1. Empezamos



2. Nos sumergimos



3. Experiencia digital



5. Para terminar



4. No te olvides



Un avatar nos guía por todo el Aula

La estructura de los cursos es flexible

Conocimientos digitales



Cursos de conocimientos y competencias digitales

Estructura de cursos

1. Empezamos

Videoanimación con el objetivo de:

- Dar la bienvenida al curso
- Presentar los principales contenidos que se van a tratar y los objetivos que se pretende alcanzar
- Mostrar la estructura del curso y cómo se va a abordar

tratar y los

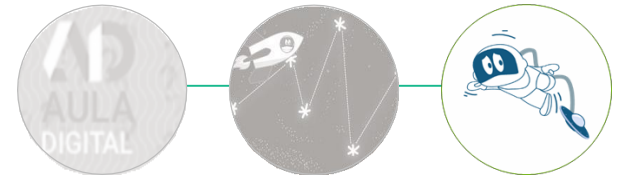


2. Nos sumergimos

- **Contenido VIRTUALIZADO e INTERACTIVO** en el que se profundiza en la materia. Incluye aspectos teóricos y ejercicios prácticos, con los que la persona beneficiaria aprenderá los conceptos digitales que se presentan en cada curso
- Está compuesto por diferentes píldoras formativas (entre 4 y 5)
- Incluye el apartado Sumérgete en habilidades



Conocimientos digitales



Cursos de conocimientos y competencias digitales

Estructura de cursos

3. Experiencia Digital

- Ejercicio EXCLUSIVO del curso **Mundo Digital**
- Actividad práctica para empezar a entrenar la parte teórica vista en el ejercicio **Nos sumergimos**

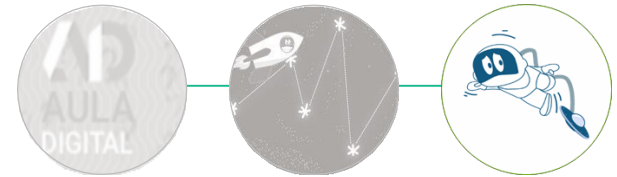


4. No te olvides

- **Infografía.** Ideas clave del curso, con los contenidos que no se deben olvidar, y que conviene repasar de vez en cuando para afianzar lo aprendido
- **Videoanimación.** Resumen de los contenidos clave vistos durante el curso. SÓLO DISPONIBLE en el curso Mundo Digital



Conocimientos digitales



Cursos de conocimientos y competencias digitales

Estructura de cursos

5. Para terminar

- **Cuestionario de conocimiento.** Prueba de destreza para demostrar lo aprendido. Si todas las respuestas son correctas, el curso se dará por completado
- Cada persona lo tendrá que realizar de forma individual, en el ordenador



Anexo conocimientos digitales





TU NUEVA AGENDA

Indice	Descripción
1.Introducción	
1.1 Organizarse y planificarse	Qué significa organizarse y qué significa planificar tareas, eventos, reuniones, ... siempre con foco en las herramientas digitales. Se incluirá un ejemplo práctico de la importancia no solo de organizarse sino de planificar.
1.2 La tecnología nos ayuda	Cómo ha cambiado nuestra vida con las tecnologías y por qué cada día es más importante organizarse y planificar.
1.3 Sabías que...	Describe todas las ventajas que tiene planificar las actividades del día a día utilizando herramientas digitales.
2. La contribución digital	
2.1 Qué nos aporta	Introducción a las herramientas digitales que sirven para organizar y planificar, explicando las ventajas en general.
2.2 Principales herramientas	Clasificación y principales características de las diferentes herramientas digitales de organización y planificación. <ul style="list-style-type: none"> • Herramientas de planificación: Google C, Calendario IOS, Outlook, etc. • Herramientas para organizar eventos: Doodle, Survey Monkey, etc. • Herramientas de recordatorio: Google Keep, etc.
3. Conociendo su funcionamiento	
3.1 Cómo usar un calendario electrónico	Descripción de calendario electrónico, detalle y demostración.
3.2 Cómo crear un recordatorio	Descripción de recordatorio, detalle y vídeo YouTube.
3.3 Cómo crear una encuesta	Descripción de encuesta, detalle y demostración.
3.4 Juego: ¿Quién es quién?	Juego para emparejar herramientas con su funcionalidad correspondiente.